



■ vers. 064

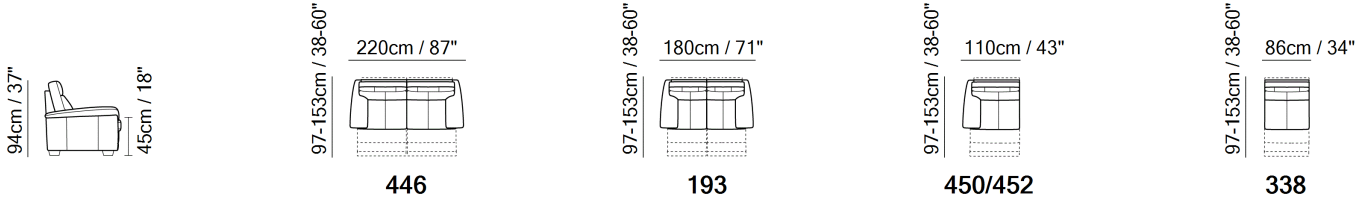


■ vers. 450 + 291 + 399 + 452

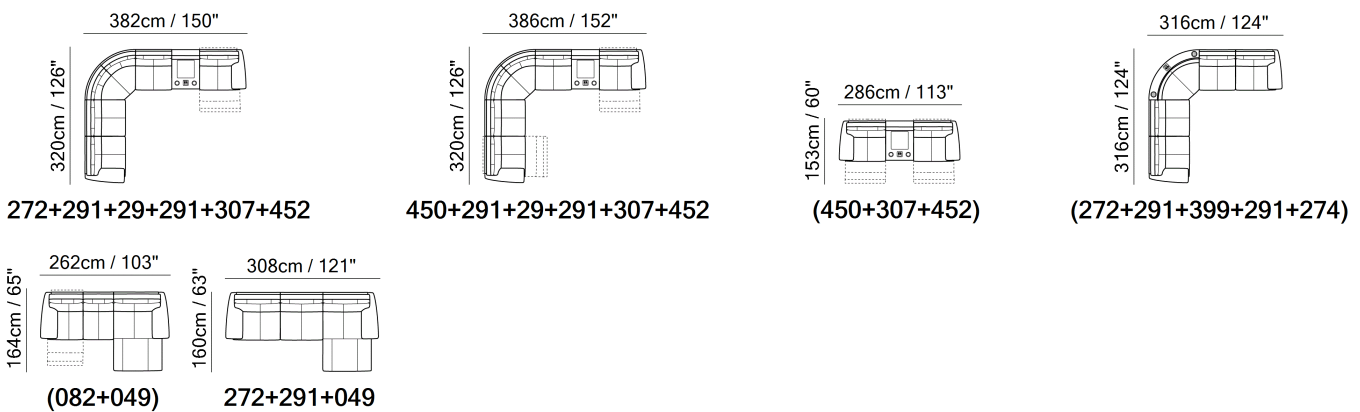


■ vers. 450 + 291 + 029 + 307 + 452






ESQUEMAS



EXEMPLOS DE COMPOSIÇÃO



ESPECIFICAÇÕES TÉCNICAS

	REVESTIMENTO	Couro <input checked="" type="checkbox"/>	Tecido <input checked="" type="checkbox"/>				
	ENCHIMENTO	Arms <input checked="" type="checkbox"/> Fibra <input type="checkbox"/> Espuma <input type="checkbox"/> Pena/Fibra Mix <input type="checkbox"/> Pena	Seat cushion <input type="checkbox"/> Fibra <input checked="" type="checkbox"/> Espuma <input type="checkbox"/> Pena/Fibra Mix <input type="checkbox"/> Pena	Back cushion <input checked="" type="checkbox"/> Fibra <input type="checkbox"/> Espuma <input type="checkbox"/> Pena/Fibra Mix <input type="checkbox"/> Pena			
	CONFORTO	Standard <input checked="" type="checkbox"/>	Firme <input type="checkbox"/>				
	Função	Cama <input type="checkbox"/>	Mecanismo elétrico <input checked="" type="checkbox"/>	Mecanismo <input checked="" type="checkbox"/>	Reclinável <input type="checkbox"/>	Assento com deslizamento <input type="checkbox"/>	
	PÉS	Madeira <input checked="" type="checkbox"/>	Metal <input type="checkbox"/>	Plástico <input type="checkbox"/>	Rodízios <input type="checkbox"/>	Estofado <input type="checkbox"/>	

NOTAS

- AS COSTURAS DOS SOFÁS SE DIFEREM SE TODO EM COURO E/OU BONDED MIX: MODELO EM COURO BONDED MIX APRESENTA MAIORES CORTES.
- A linha contrastante é aplicável somente com determinados revestimentos; tal opção é gerida diretamente no NARES
- A versão 307 inclui alto-falantes, porta-copos, objetos das portas e kit de áudio
- A versão 399 inclui kit de áudio.
- Os braços, a superfície do encosto e dos assentos são revestidos em couro Top Grain
- As partes externas do sofá são revestidas em split
- Almofada fixa do assento (almofadas do assento estão unidas à estrutura do modelo)
- Almofada fixa do encosto (almofadas do encosto estão unidas à estrutura do modelo)
- Lateral do sofá não é em couro (as peças do sofá componível possuem sua lateral revestida em tecido e não em couro)
- Estrutura em madeira.
- Pés desmontados (os pés estão disponíveis dentro de um Kit).
- Embalagem plástica (o modelo será envolvido em um saco de plástico)
- Pés disponíveis nas cores madeira 18 (Wenge)
- Altura pés 6,5 cm
- DOIS TONS OPÇÕES:
- 1° REV. = Base
- 2° REV. = Encosto, assento e braços

NOTAS
