



■ vers. 009

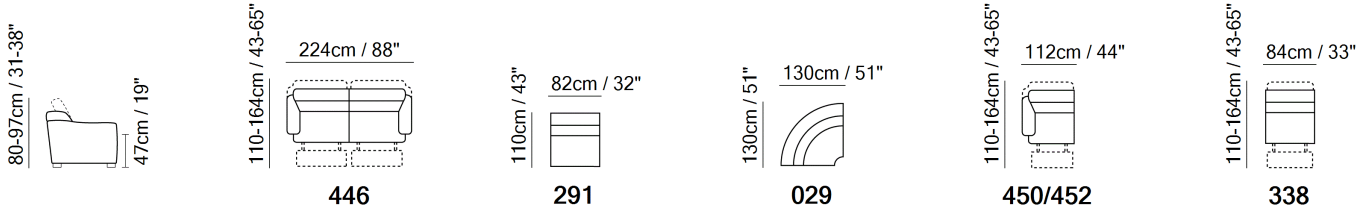


■ vers. 446

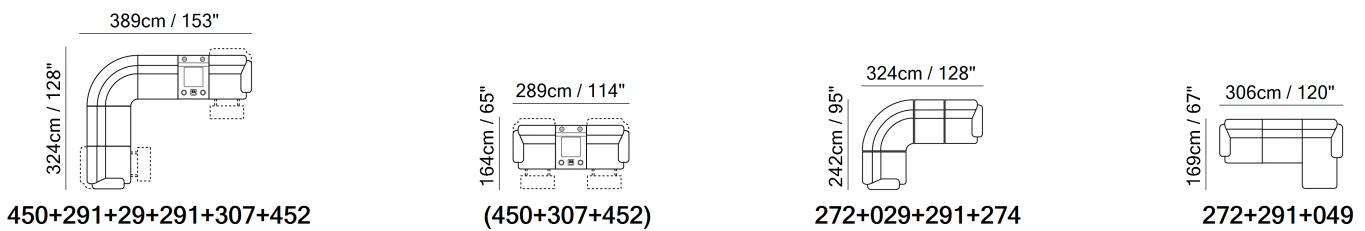


■ vers. 272 + 338 + 029 + 307 + 338 + 452






ESQUEMAS



EXEMPLOS DE COMPOSIÇÃO



ESPECIFICAÇÕES TÉCNICAS

	REVESTIMENTO	Couro	<input checked="" type="checkbox"/>						
	ENCHIMENTO	Arms	<input checked="" type="checkbox"/> Fibra <input type="checkbox"/> Espuma <input type="checkbox"/> Pena/Fibra Mix <input type="checkbox"/> Pena	Seat cushion	<input type="checkbox"/> Fibra <input checked="" type="checkbox"/> Espuma <input type="checkbox"/> Pena/Fibra Mix <input type="checkbox"/> Pena	Back cushion	<input type="checkbox"/> Fibra <input checked="" type="checkbox"/> Espuma <input type="checkbox"/> Pena/Fibra Mix <input type="checkbox"/> Pena		
	CONFORTO	Standard	<input checked="" type="checkbox"/>	Firme	<input type="checkbox"/>				
	Função	Cama	<input type="checkbox"/>	Mecanismo elétrico	<input checked="" type="checkbox"/>	Mecanismo	<input checked="" type="checkbox"/>	Reclinável	<input type="checkbox"/>
								Assento com deslizamento	<input type="checkbox"/>
	PÉS	Madeira	<input checked="" type="checkbox"/>	Metal	<input type="checkbox"/>	Plástico	<input type="checkbox"/>	Rodízios	<input type="checkbox"/>
								Estofado	<input type="checkbox"/>

NOTAS

- A linha contrastante é aplicável somente com determinados revestimentos; tal opção é gerida diretamente no NARES
- A versão 307 inclui alto-falantes, porta-copos, objetos das portas e kit de áudio
- AS COSTURAS DOS SOFÁS SE DIFEREM SE TODO EM COURO E/OU BONDED MIX: MODELO EM COURO BONDED MIX APRESENTA MAIORES CORTES.
- Os braços, a superfície do encosto e dos assentos são revestidos em couro Top Grain
- As partes externas do sofá são revestidas em split
- Almofada fixa do encosto (almofadas do encosto estão unidas à estrutura do modelo)
- Almofada fixa do assento (almofadas do assento estão unidas à estrutura do modelo)
- Lateral do sofá não é em couro (as peças do sofá componível possuem sua lateral revestida em tecido e não em couro)
- Estrutura em madeira.
- Pés desmontados (os pés estão disponíveis dentro de um Kit).
- Embalagem plástica (o modelo será envolvido em um saco de plástico)
- Pés disponíveis nas cores madeira 09 (Nogueira) / 18 (Wenge)
- Altura pés 4,0 cm

NOTAS
