



■ Vers. 001+400+275+275+402

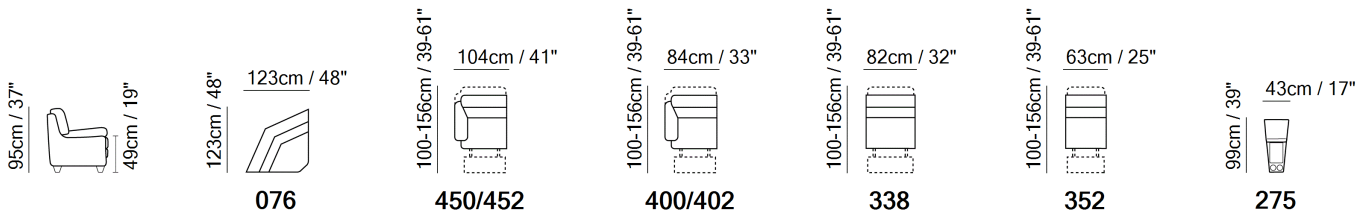


■ Vers. 001+400+275+275+402

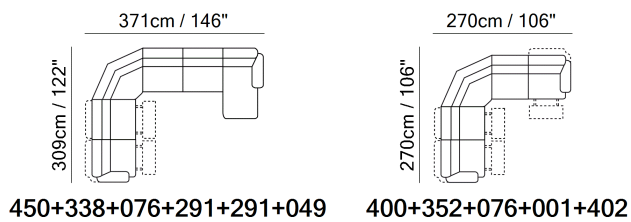


■ Vers. 450+291+076+338+049+323






ESQUEMAS



EXEMPLOS DE COMPOSIÇÃO



ESPECIFICAÇÕES TÉCNICAS

	REVESTIMENTO	Couro	<input checked="" type="checkbox"/>													
	ENCHIMENTO	Arms	<input type="checkbox"/> Fibra	<input checked="" type="checkbox"/> Espuma	<input type="checkbox"/> Pena/Fibra Mix	<input type="checkbox"/> Pena	Seat cushion	<input type="checkbox"/> Fibra	<input checked="" type="checkbox"/> Espuma	<input type="checkbox"/> Pena/Fibra Mix	<input type="checkbox"/> Pena	Back cushion	<input checked="" type="checkbox"/> Fibra	<input type="checkbox"/> Espuma	<input type="checkbox"/> Pena/Fibra Mix	<input type="checkbox"/> Pena
	CONFORTO	Standard	<input checked="" type="checkbox"/>	Firme	<input type="checkbox"/>											
	Função	Cama	<input type="checkbox"/>	Mecanismo elétrico	<input checked="" type="checkbox"/>	Mecanismo	<input checked="" type="checkbox"/>	Reclinável	<input type="checkbox"/>	Assento com deslizamento	<input type="checkbox"/>					
	PÉS	Madeira	<input type="checkbox"/>	Metal	<input type="checkbox"/>	Plástico	<input checked="" type="checkbox"/>	Rodízios	<input type="checkbox"/>	Estofado	<input type="checkbox"/>					

NOTAS

- A linha contrastante é aplicável somente com determinados revestimentos; tal opção é gerida diretamente no NARES
- A versão 307 inclui alto-falantes, porta-copos, objetos das portas e kit de áudio
- Almofada fixa do assento (almofadas do assento estão unidas à estrutura do modelo)
- Almofada fixa do encosto (almofadas do encosto estão unidas à estrutura do modelo)
- Lateral do sofá não é em couro (as peças do sofá componível possuem sua lateral revestida em tecido e não em couro)
- Estrutura em madeira.
- Embalagem plástica (o modelo será envolvido em um saco de plástico)

NOTAS
