



■ Vers. N46

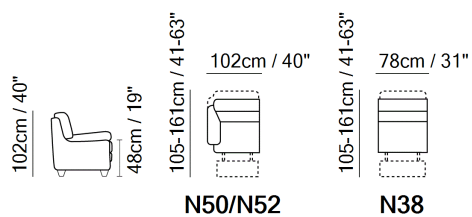


■ Vers. N54

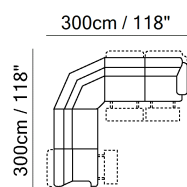


■ Vers. N50+291+076+291+N52

ESQUEMAS








EXEMPLOS DE COMPOSIÇÃO



N50+291+076+N38+N52

ESPECIFICAÇÕES TÉCNICAS

	REVESTIMENTO	Couro	<input checked="" type="checkbox"/>						
	ENCHIMENTO	Arms	<input checked="" type="checkbox"/> Fibra <input type="checkbox"/> Espuma <input type="checkbox"/> Pena/Fibra Mix <input type="checkbox"/> Pena	Seat cushion	<input type="checkbox"/> Fibra <input checked="" type="checkbox"/> Espuma <input type="checkbox"/> Pena/Fibra Mix <input type="checkbox"/> Pena	Back cushion	<input checked="" type="checkbox"/> Fibra <input type="checkbox"/> Espuma <input type="checkbox"/> Pena/Fibra Mix <input type="checkbox"/> Pena		
	CONFORTO	Standard	<input checked="" type="checkbox"/>	Firme	<input type="checkbox"/>				
	Função	Cama	<input type="checkbox"/>	Mecanismo elétrico	<input type="checkbox"/>	Mecanismo	<input checked="" type="checkbox"/>	Reclinável	<input type="checkbox"/>
								Assento com deslizamento	<input type="checkbox"/>
	PÉS	Madeira	<input checked="" type="checkbox"/>	Metal	<input type="checkbox"/>	Plástico	<input type="checkbox"/>	Rodízios	<input type="checkbox"/>
								Estofado	<input type="checkbox"/>

NOTAS

- A linha contrastante é aplicável somente com determinados revestimentos; tal opção é gerida diretamente no NARES
- Triplo mecanismo de movimento (vers. Nxx) que ativa o apoio para os pés, apoio de cabeça e apoio lombar.
- Almofada fixa do assento (almofadas do assento estão unidas à estrutura do modelo)
- Lateral do sofá não é em couro (as peças do sofá componível possuem sua lateral revestida em tecido e não em couro)
- Estrutura em madeira.
- Pés desmontados (os pés estão disponíveis dentro de um Kit).
- Embalagem plástica (o modelo será envolvido em um saco de plástico)
- Pés disponíveis nas cores madeira 18 (Wenge)
- Altura pés 5,0 cm

NOTAS
