

# Eterna Z334

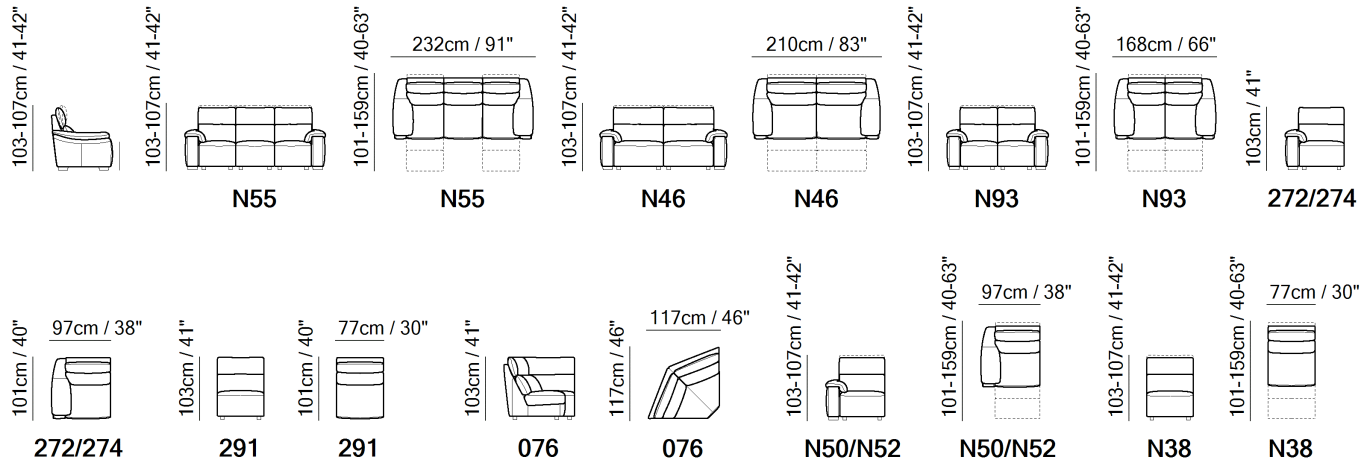
---









■ Vers. 272+291+076+N38+N52

# Eterna Z334

## ESQUEMAS



## ESPECIFICAÇÕES TÉCNICAS

	<b>REVESTIMENTO</b>	Couro <input checked="" type="checkbox"/>	Tecido <input checked="" type="checkbox"/>				
	<b>ENCHIMENTO</b>	Arms <input type="checkbox"/> Fibra <input type="checkbox"/> Espuma <input type="checkbox"/> Pena/Fibra Mix <input type="checkbox"/> Pena	Seat cushion <input type="checkbox"/> Fibra <input type="checkbox"/> Espuma <input type="checkbox"/> Pena/Fibra Mix <input type="checkbox"/> Pena	Back cushion <input type="checkbox"/> Fibra <input type="checkbox"/> Espuma <input type="checkbox"/> Pena/Fibra Mix <input type="checkbox"/> Pena			
	<b>CONFORTO</b>	Standard <input checked="" type="checkbox"/>	Firme <input type="checkbox"/>				
	<b>Função</b>	Cama <input type="checkbox"/>	Mecanismo elétrico <input type="checkbox"/>	Mecanismo <input checked="" type="checkbox"/>	Reclinável <input checked="" type="checkbox"/>	Assento com deslizamento <input type="checkbox"/>	
	<b>APARÊNCIA ESTÉTICA*</b>	Baixo <input checked="" type="checkbox"/>	Médio <input type="checkbox"/>	Alto <input type="checkbox"/>			
	<b>PÉS</b>	Madeira <input type="checkbox"/>	Metal <input type="checkbox"/>	Plástico <input type="checkbox"/>	Rodízios <input type="checkbox"/>	Estofado <input type="checkbox"/>	

## APARÊNCIA ESTÉTICA

Devido à elasticidade do revestimento, a natureza da textura interna e ao design visual em relação ao conforto do produto, o modelo pode apresentar diferentes níveis de ondulações ou plissados.



Os produtos precisam de uma manutenção regular para preservar sua aparência e as ondulações ou plissados não devem ser consideradas como um defeito de produção, mas como características naturais do produto.

## NOTAS

## NOTAS

---